

2.4. Datos en materia de educación

2.4.1. Alumnado general

En el curso 2013-14 el número de menores escolarizados en enseñanzas de régimen general no universitarias⁶ es de 1.567.596 alumnas y alumnos. Estas cifras evidencian un descenso del 1,5% respecto al curso anterior, en el que se registraron 1.591.032 alumnas y alumnos. Por su parte, el alumnado andaluz supone un 19,7% del total de alumnado de España (7.974.207) para estas mismas enseñanzas.

En cuanto a su distribución entre los distintos niveles educativos, un 36,1% del alumnado se encuentra matriculado en Educación Primaria (566.132 alumnos y alumnas), un 23,9% en Educación Infantil (374.626 alumnos y alumnas) y un 23,6% en Educación Secundaria Obligatoria (370.720 alumnos y alumnas). En Bachillerato se registran el 7,8% del alumnado (122.557 alumnos y alumnas) y en Ciclos Formativos el 7,1% (111.293 alumnos y alumnas).

6 Datos recogidos del Ministerio de Educación, Cultura y Deporte. No se han incluido los datos de alumnado matriculado en enseñanzas en la modalidad de: Bachillerato a distancia y ciclos formativos de grado medio y superior a distancia.

Tabla 4. Alumnado matriculado en Enseñanzas de Régimen General según nivel de enseñanza y provincia. Andalucía, curso 2013/2014

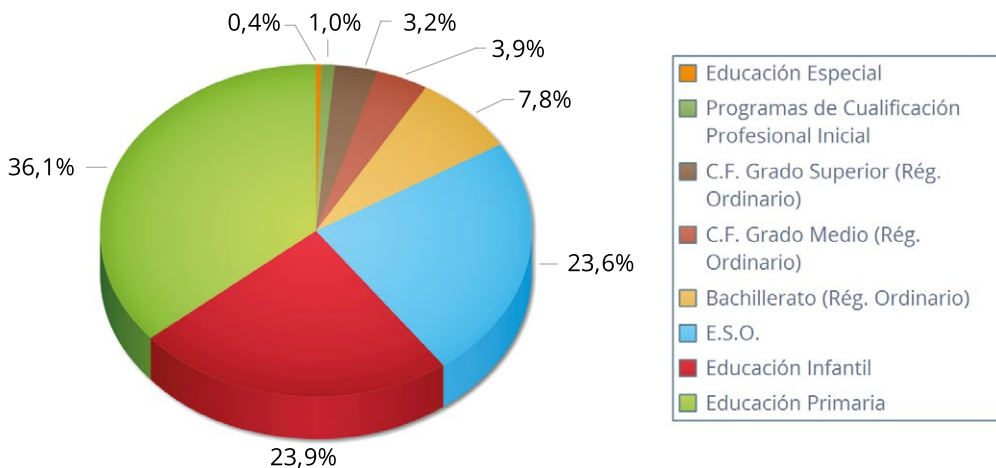
	Andalucía	Almería	Cádiz	Córdoba	Granada	Huelva	Jaén	Málaga	Sevilla
TODOS LOS CENTROS	1.567.596	130.994	238.335	145.645	170.199	98.407	117.934	284.530	381.552
E. Infantil	374.626	34.652	52.100	34.027	37.664	25.462	25.327	69.834	95.560
E. Primaria	566.132	47.269	89.005	51.043	60.595	35.165	41.536	104.136	137.383
Educación Especial	6.697	738	981	656	1.071	253	397	946	1.655
E.S.O.	370.720	30.753	56.687	34.905	40.704	23.057	30.426	67.370	86.818
Bachillerato	122.557	9.200	18.701	11.849	14.727	6.524	10.600	22.512	28.444
C.F. Grado Medio	61.425	4.046	10.874	6.331	6.764	3.970	4.989	9.089	15.362
C.F. Grado Superior	49.868	3.266	7.321	4.846	6.944	2.846	3.629	7.931	13.085
P.C.P.I	15.571	1.070	2.666	1.988	1.730	1.130	1.030	2.712	3.245
CENTROS SOSTENIDOS CON FONDOS PÚBLICOS	1.176.476	110.228	179.068	105.502	121.713	79.914	90.939	208.904	280.208
E. Infantil	258.144	26.422	37.620	21.622	26.285	18.858	18.322	45.079	63.936
E. Primaria	436.967	40.852	67.859	38.330	44.022	29.197	31.748	80.106	104.853
Educación Especial	4.172	709	601	317	474	178	288	671	934
E.S.O.	281.026	26.476	42.298	26.173	28.730	19.029	23.535	50.066	64.719
Bachillerato	101.526	8.147	15.398	9.804	11.505	5.983	9.378	18.018	23.293
C.F. Grado Medio	43.898	3.547	7.715	4.067	4.649	3.043	3.772	6.893	10.212
C.F. Grado Superior	38.722	3.105	5.654	3.585	4.892	2.763	3.042	5.877	9.804
P.C.P.I	12.021	970	1.923	1.604	1.156	863	854	2.194	2.457
CENTROS PRIVADOS	391.120	20.766	59.267	40.143	48.486	18.493	26.995	75.626	101.344
E. Infantil	116.482	8.230	14.480	12.405	11.379	6.604	7.005	24.755	31.624
E. Primaria	129.165	6.417	21.146	12.713	16.573	5.968	9.788	24.030	32.530
Educación Especial	2.525	29	380	339	597	75	109	275	721
E.S.O.	89.694	4.277	14.389	8.732	11.974	4.028	6.891	17.304	22.099
Bachillerato	21.031	1.053	3.303	2.045	3.222	541	1.222	4.494	5.151
C.F. Grado Medio	17.527	499	3.159	2.264	2.115	927	1.217	2.196	5.150
C.F. Grado Superior	11.146	161	1.667	1.261	2.052	83	587	2.054	3.281
P.C.P.I	3.550	100	743	384	574	267	176	518	788

Nota: los datos de bachillerato, ciclos formativos están referidos a Régimen ordinario. Fuente: Observatorio de la Infancia en Andalucía a partir de "Alumnado Escolarizado en el Sistema Educativo Andaluz. Curso 2013/2014". Consejería de Educación, Cultura y Deporte.

Entre las provincias andaluzas, Sevilla (381.552) y Málaga (284.530) cuentan con el mayor número de alumnado, suponen el 24,3% y el 18,2% del total

de matrículas respectivamente. Por el contrario, las provincias con menor número de alumnado son Huelva (98.407) y Almería (130.994), con un 6,3% y un 8,4% respectivamente.

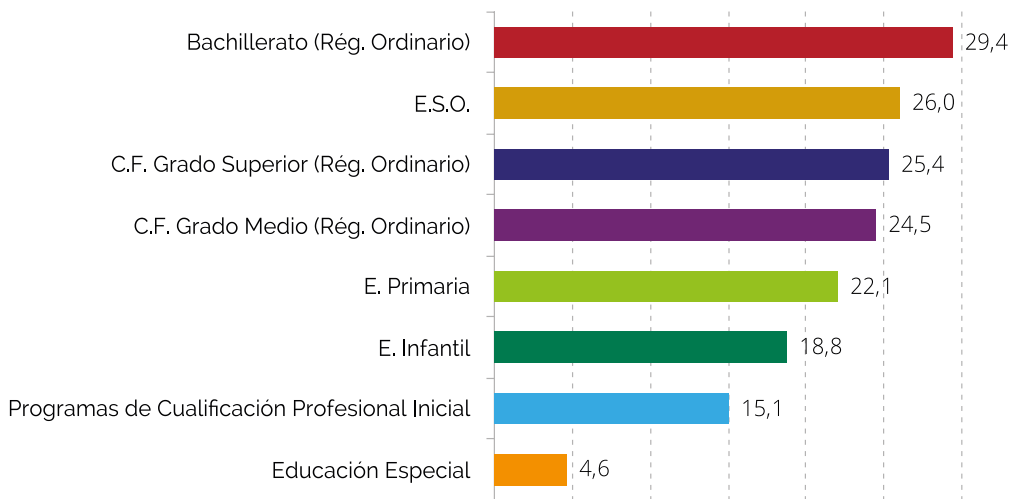
Gráfico 10. Distribución del alumnado según nivel educativo. Andalucía, curso 2013-2014.



Fuente: Observatorio de la Infancia en Andalucía a partir de "Alumnado Escolarizado en el Sistema Educativo Andaluz. Curso 2013/2014". Consejería de Educación, Cultura y Deporte

En cuanto a la distribución del alumnado por unidad o grupo presenta Bachillerato (29,4) y ESO (26,0) como los niveles educativos donde los chicos y chicas se concentran mayoritariamente. En sentido contrario, Educación Infantil, Programas de Cualificación Profesional y la Educación Especial se encuentran con niveles por debajo de los veinte alumnos y alumnas por unidad o grupo. Y si atendemos a la titularidad de los centros, en aquellos sostenidos con fondos públicos se concentran un mayor número de alumnos y alumnas por unidad o grupo, especialmente significativo son los datos registrados para Educación Primaria, Ciclos Formativos y Programas de Cualificación Profesional.

Gráfico 11. Número medio de alumnado por unidad o grupo según nivel de enseñanza. Andalucía, curso 2013-2014



Fuente: Observatorio de la Infancia en Andalucía a partir de "Alumnado Escolarizado en el Sistema Educativo Andaluz. Curso 2013/2014". Consejería de Educación, Cultura y Deporte

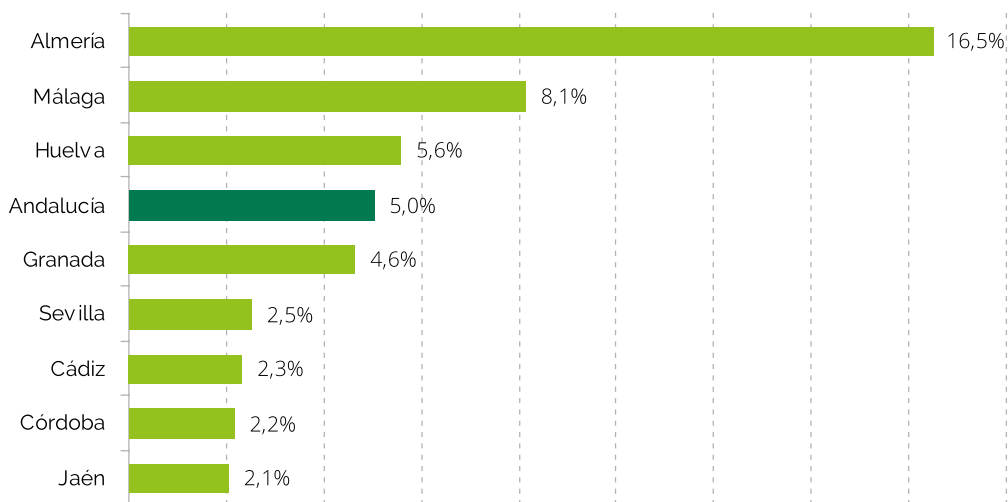
2.4.2. Alumnado extranjero

En el curso 2013-14 en nuestra Comunidad Autónoma se encuentran matriculadas 778.780 personas extranjeras, lo que supone respecto al curso anterior un descenso del 2,6% (80.897 personas extranjeras matriculadas). El alumnado de nacionalidad extranjera supone el 5,0% del total de alumnado matriculado en Andalucía.

Este porcentaje varía considerablemente entre provincias, así pues, mientras que en Almería el alumnado extranjero supone un 16,5% y en Málaga un 8,1%, por el contrario, en Jaén representa un 2,1% del total de alumnado y en Córdoba un 2,2%.

7 Los datos hacen referencia a los niveles de enseñanza: Educación Infantil, Educación Primaria, Educación Especial, Educación Secundaria Obligatoria (ESO), Bachillerato de régimen ordinario, Ciclos Formativos de Grado Medio y de Superior de régimen ordinario y Programas de Cualificación Profesional Inicial (PCPI)

Gráfico 12. Porcentaje de alumnado extranjero en enseñanzas no universitarias sobre la totalidad del alumnado matriculado. Andalucía y provincias, curso escolar 2013/2014



Fuente: Observatorio de la Infancia en Andalucía a partir de "Alumnado Escolarizado en el Sistema Educativo Andaluz. Curso 2013/2014". Consejería de Educación, Cultura y Deporte

2.5. Datos sobre menores en el Sistema de Protección

2.5.1. Medidas de Protección para menores de edad

A finales de 2013 la Junta de Andalucía tenía asumida la tutela de 5.594 menores de edad. Este valor supone que 3,4 de cada 1.000 personas menores de 18 años de la Comunidad Autónoma estaban bajo la tutela de la Administración Pública. Del total de menores tutelados, un 54% fueron chicos (3.021) y un 46% chicas (2.573).

Durante este año –2013– la Administración asumió 903 nuevas tutelas, de las que un 65% estaban referidas a chicos (587) y un 35% a chicas (316). A fecha 31 de diciembre de 2013 se observa un descenso de un 2,4% respecto al número de personas menores de edad bajo tutela en comparación a 2012 y un descenso del 0,3%, respecto a 2007.