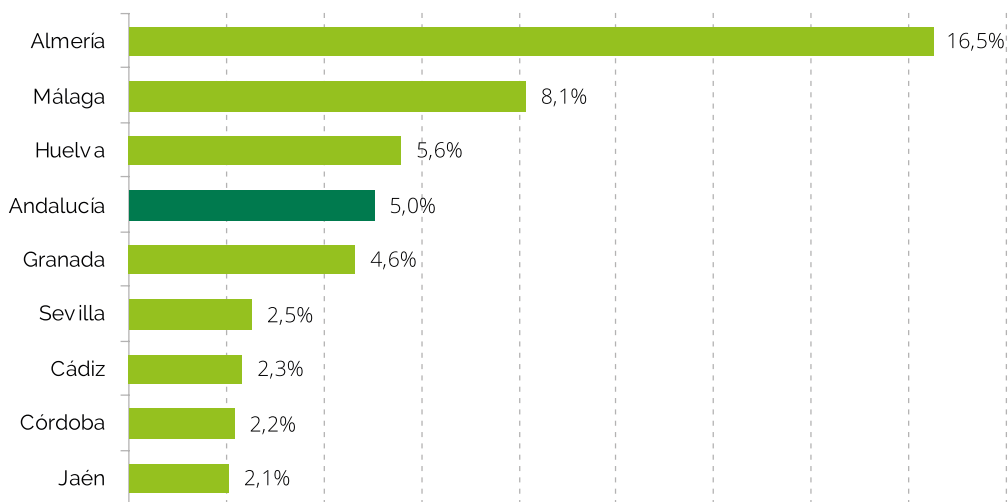


**Gráfico 12. Porcentaje de alumnado extranjero en enseñanzas no universitarias sobre la totalidad del alumnado matriculado. Andalucía y provincias, curso escolar 2013/2014**



Fuente: Observatorio de la Infancia en Andalucía a partir de "Alumnado Escolarizado en el Sistema Educativo Andaluz. Curso 2013/2014". Consejería de Educación, Cultura y Deporte

## 2.5. Datos sobre menores en el Sistema de Protección

### 2.5.1. Medidas de Protección para menores de edad

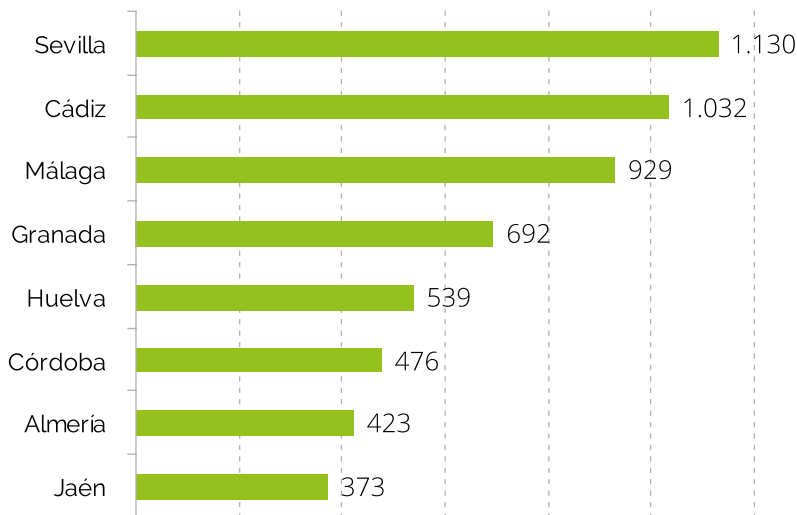
A finales de 2013 la Junta de Andalucía tenía asumida la tutela de 5.594 menores de edad. Este valor supone que 3,4 de cada 1.000 personas menores de 18 años de la Comunidad Autónoma estaban bajo la tutela de la Administración Pública. Del total de menores tutelados, un 54% fueron chicos (3.021) y un 46% chicas (2.573).

Durante este año –2013– la Administración asumió 903 nuevas tutelas, de las que un 65% estaban referidas a chicos (587) y un 35% a chicas (316). A fecha 31 de diciembre de 2013 se observa un descenso de un 2,4% respecto al número de personas menores de edad bajo tutela en comparación a 2012 y un descenso del 0,3%, respecto a 2007.

Igualmente en 2013 la Junta de Andalucía asumió la guarda administrativa de 20 personas menores de edad, previa solicitud de sus padres, madres o tutores que, debido a circunstancias graves, no podían asumir el cuidado del menor.

La distribución de las tutelas registradas a final de año en cuestión dio como resultado que en Sevilla (1.130), Cádiz (1.032) y Málaga (929) se registrasen el mayor número de tutelas, siendo Jaén (373) y Almería (423) las provincias en las que menos tutelas se produjeron.

**Gráfico 13. Número de tutelas según provincia. Andalucía, 2013**



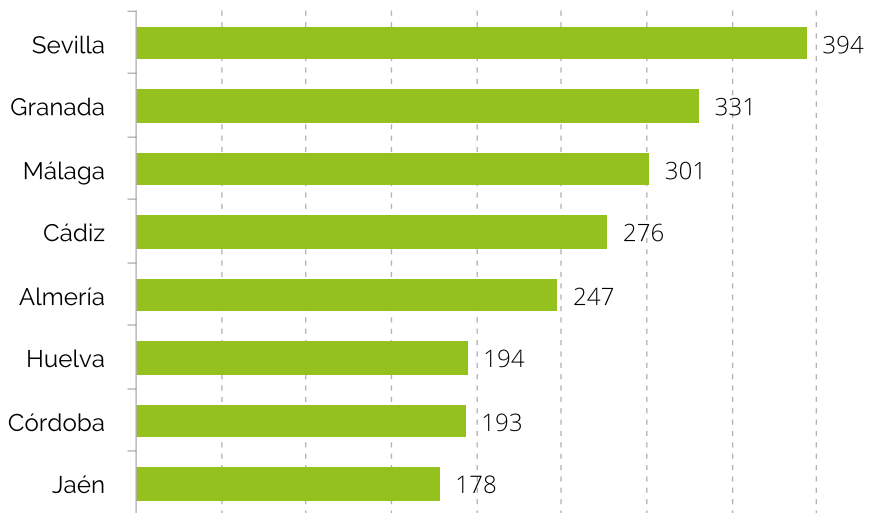
Nota: datos a 31/12/2013

Fuente: Observatorio de la Infancia en Andalucía a partir de datos de la Consejería de Igualdad, Salud y Políticas Sociales. 2014

Por lo que respecta a la medida de acogimiento residencial, a finales de 2013 el Sistema de protección registraba 2.114 chicos y chicas en acogimiento residencial, de las que un 60% son chicos (1.267) y un 40% chicas (847). Estos datos suponen un descenso de un 5,6% respecto al número de acogimientos residenciales en 2012 y un 23,4% menos de acogimientos residenciales que los registrados el 31 de diciembre de 2008.

Sevilla y Granada son las provincias que cuentan con un mayor número de acogimientos residenciales registrados (394 y 331 respectivamente).

**Gráfico 14. Número de acogimientos residenciales según provincia. Andalucía, 2013**

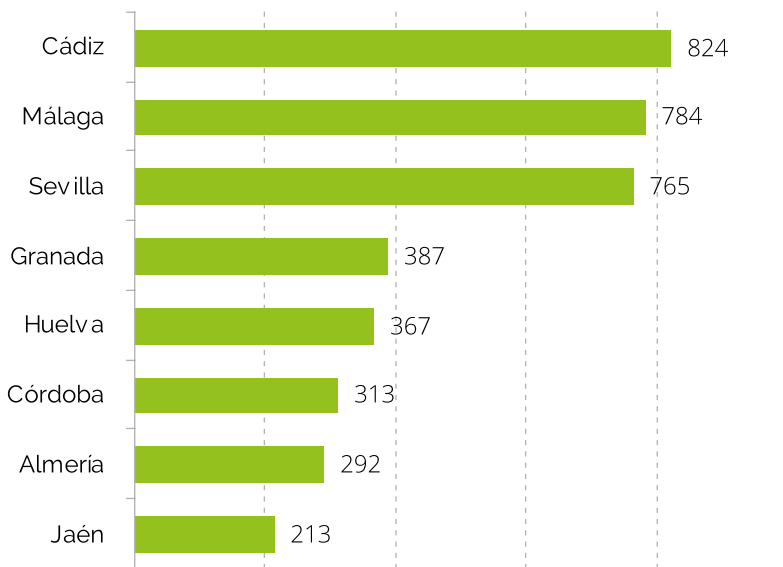


Fuente: Observatorio de la Infancia en Andalucía a partir de datos de la Consejería de Igualdad, Salud y Políticas Sociales. 2014

En cuanto a los acogimientos familiares, a finales de 2013 se registraron 3.945 acogimientos, de los cuales un 50,1% de los menores acogidos fueron chicos (1.975), y un 49,9% chicas (1.970). También durante dicho año se tramitaron 965 expedientes de acogimiento familiar. Esta medida viene registrando una evolución ascendente en los últimos años, respecto al año 2012 se ha registrado un ascenso de más del 18% y en el periodo comprendido entre 2007 y 2013 este incremento ha sido en casi un 50%.

En 2013, Cádiz, Málaga y Sevilla (824, 784 y 765 respectivamente) son las provincias con mayor número de acogimientos familiares.

**Gráfico 15. Número de acogimientos familiares según provincia. Andalucía, 2013**



Fuente: Observatorio de la Infancia en Andalucía a partir de datos de la Consejería de Igualdad, Salud y Políticas Sociales. 2014

En cuanto a las adopciones que se han realizado en Andalucía, en 2013 se propusieron un total de 165 y se constituyeron 186. Un 53,2% de los menores adoptados fueron niños y un 46,8% niñas. El número de adopciones constituidas en 2013 han experimentado un incremento del 63% respecto al año 2012 (se constituyeron 114 adopciones). En el periodo comprendido entre 2007 y 2013 las adopciones se han visto incrementadas en 1,1%. Durante este periodo se han registrado 484 nuevas solicitudes.

Sevilla (29), Granada (26) y Huelva (25) son las provincias donde se registran mayor número de propuestas de adopción nacional. Por el contrario, las provincias con menor número de adopciones nacionales constituidas en 2013 son Cádiz (47 personas menores de edad adoptadas), Almería (26) y Granada (24).

Y en cuanto a la adopción internacional, en 2013 se tramitaron 101 expedientes y se constituyeron 176 adopciones, de los que en un 61,4%

de los casos fueron niños y un 38,6% niñas. La evolución de la adopción internacional viene siendo descendente en esos últimos años, respecto a 2012 la disminución es del 21% (224 niños adoptados), y en los últimos diez años la adopción internacional ha registrado un descenso del 60%, pasando de 439 menores adoptados en 2003 a los 176 del año 2013.

Entre las provincias andaluzas, Cádiz, Málaga y Sevilla son las que han registrado un mayor número de expedientes internacionales tramitados (28, 20 y 20 respectivamente) y también son las que han llevado a cabo un mayor número de adopciones internacionales (35, 33 y 32 respectivamente).

**Tabla 5. Número de expedientes tramitados y niños y niñas adoptadas según tipo de adopción y provincia. Andalucía, 2013**

	ADOPCIONES NACIONALES		ADOPCIONES INTERNACIONALES	
	Propuestas de adopciones	Adopciones constituidas	Expedientes tramitados	Adopciones constituidas
Almería	7	26	4	10
Cádiz	16	47	28	35
Córdoba	19	21	7	19
Granada	26	24	12	21
Huelva	25	15	6	6
Jaén	23	13	4	20
Málaga	20	22	20	33
Sevilla	29	18	20	32
<b>ANDALUCÍA</b>	<b>165</b>	<b>186</b>	<b>101</b>	<b>176</b>

Fuente: Observatorio de la Infancia en Andalucía a partir de datos de la Consejería de Igualdad, Salud y Políticas Sociales. 2014

## 2.6. Menores extranjeros no acompañados

A fecha 31 de diciembre de 2013 se encontraban acogidos en el Sistema de protección de menores de Andalucía 798 menores extranjeros no acompañados, un 15,6% menos que el último día de 2012. A lo largo de 2013 se registra un total de 850 nuevos ingresos de niños, niñas y adolescentes